





telos Stress Device

- telos SE -

telos Stress Device - telos SE -



⑧ エルボーポジショニングデバイス (オプション)



telos Stress Device パーツ名称

製品番号

telos Stress Device パーツ名称	製品番号
① 荷重スポット	TL01/01-BAT-M
② ガイド・固定レール	
③ 固定ポール	
④ 足関節固定部	
⑤ 荷重スポット用補助パーツ	
⑥ 固定レール用延長パーツ	
⑦ PCLパーツ	TL35/03-M
⑧ エルボーポジショニングデバイス	TL44

オプション

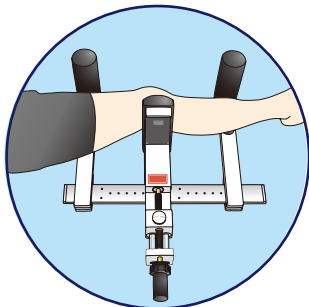
用途

- ・足関節: 外側不安定性の定量化
- ・膝関節: (1) 前・後不安定性の定量化
(2) 内・外側不安定性の定量化
- ・肘関節: 肘関節内側不安定性の定量化

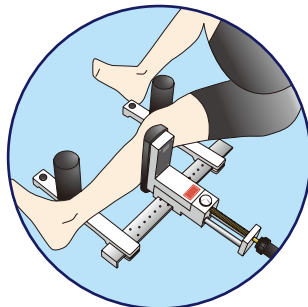
特長

- ・一定の位置で一定の荷重をかけることができます。
- ・再現性の高い、より客観的なデータが得られます。
- ・X線を被曝せずに、靭帯診断の撮影が可能です。
- ・付属パーツの差し換えで、足・膝関節、肘関節の靭帯診断が可能です。

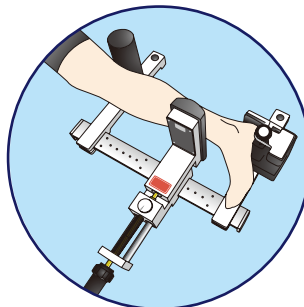
使用例



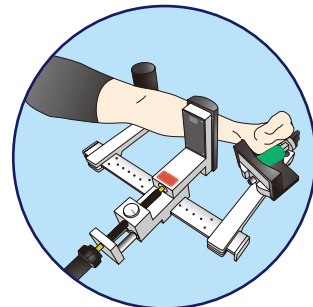
内側側副靭帯の検査



前十字靭帯ラックマンテスト



足関節外側靭帯の検査
(前距腓靭帯・側面像撮影)



足関節外側靭帯の検査
(踵腓靭帯・前後像撮影)

製造販売業者: 株式会社 **Aimedic MMT**

〒108-0075 東京都港区港南1-2-70 品川シーズンテラス

TEL: 03-5715-5211 / FAX: 03-5715-5265

URL: <http://www.aimedicmmt.co.jp/>



製品WEBページ

医療機器届出番号: 13B1X10253000025 | 販売名: テロス ストレス デバイス | TSE01-2011-1000E13